

Groupes hydrophores marine

Gamme GH

Notre gamme de groupe hydrophores a été définie pour des utilisateurs professionnels de la mer.

Les groupes hydrophores servent à la mise en pression de la distribution de l'eau douce ou de mer à bord des navires.



Gamme GH JET

Les groupes hydrophores JET sont constitués :

- D'une électropompe composée de :
 - Un moteur : 230v mono – 230/400v tri-0.37kw
 - Une pompe : corps fonte, rouet Noryl, arbre inox
 - Débit-pression : 1m³/h à 40m
- D'un réservoir à membrane (capacité 8-24-60-100 ou 300 litres vertical ou horizontal) réservoir galvanisé sur demande.
- D'un contacteur manométrique de commande de l'électropompe (1.5/2.5 bars)
- Un manomètre

230v mono	230/400v tri	Capacité (L)
GH230mono-0.37-8L-JET M-ED	GH230/400-0.37-8L-JET T-ED	8
GH230mono-0.37-24L-JET M-ED	GH230/400-0.37-24L-JET T-ED	24
GH230mono-0.37-60L-JET M-ED	GH230/400-0.37-60L-JET T-ED	60
GH230mono-0.37-100L-JET M-ED	GH230/400-0.37-100L-JET T-ED	100
GH230mono-0.37-200L-JET M-ED	GH230/400-0.37-200L-JET T-ED	200
GH230mono-0.37-300L-JET M-ED	GH230/400-0.37-300L-JET T-ED	300

Gamme GH OT RB18

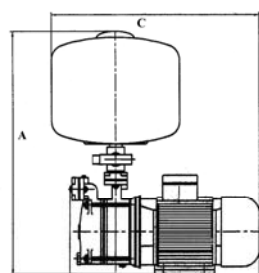
Les groupes hydrophores RB18 sont constitués :

- D'une électropompe composée de :
 - Un moteur : 24VDC-230VAC-400VAC – 0.37Kw – 3000tr/min
 - Une pompe : monobloc auto-amorçante bronze, corps et rouet bronze, arbre inox
 - Débit-pression : 1m³/h à 30m
- D'un réservoir à membrane (capacité 8-24-60-100 ou 300 litres vertical ou horizontal) réservoir galvanisé sur demande.
- D'un contacteur manométrique de commande de l'électropompe (1.5/2.5 bars)
- Un manomètre
- En version eau de mer accessoires et contre bride en inox, pressostat et manomètre spécial eau de mer

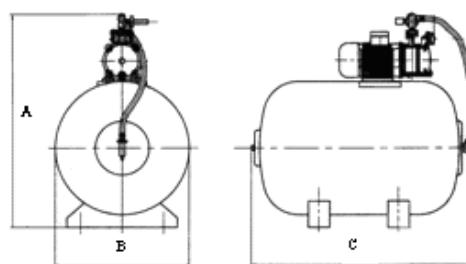
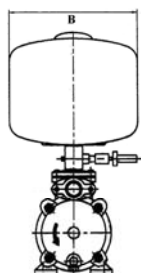
Eau douce 24v DC	Eau de mer 24v DC	Eau douce 230/400 AC	Eau de mer 230/400 AC	Capacité (L)
GH24-0.37-8L-OT RB18-ED	GH24-0.37-8L-OT RB18-EM	GH230/400-0.37-8L-OT RB18-ED	GH230/400-0.37-8L-OT RB18-EM	8
GH24-0.37-24L-OT RB18-ED	GH24-0.37-24L-OT RB18-EM	GH230/400-0.37-24L-OT RB18-ED	GH230/400-0.37-24L-OT RB18-EM	24
GH24-0.37-60L-OT RB18-ED	GH24-0.37-60L-OT RB18-EM	GH230/400-0.37-60L-OT RB18-ED	GH230/400-0.37-60L-OT RB18-EM	60

Encombrement

	Gamme GHOTRB18 8l		Gamme GH OTRB18 24L		Gamme GH OTRB18 60L		Gamme GH OTRB18 100L	
	Gamme GH JET 8L		Gamme GH JET 24L		Gamme GH JET 60L		Gamme GH JET 100L	
	AC	DC	AC	DC	AC	DC	AC	DC
A	610	620	610	620	680	695	735	745
B	Ø200		Ø360		Ø360		Ø450	
C	360	430	440	510	830	830	930	930
Re foul	1'' - 26/34		1'' - 26/34		1'' - 26/34		1'' - 26/34	
Aspi	1'' - 26/34		1'' - 26/34		1'' - 26/34		1'' - 26/34	
Masse	15 kg	26 kg	18 kg	29 kg	30 kg	40 kg	45 kg	56 kg



Capacité 8L et 24L (vertical)



Capacité 60L et 100L (vertical)



Nombreuses options possibles, n'hésitez pas à nous consulter.

FC-GH-FR-B

The information contained in this leaflet is not of a contractual nature. ENAG reserves the right to amend the technical details of its products without advance notice.